

LANGKAH-LANGKAH MENDAFTAR/ LOG MASUK eKURSUS

Web: ekursus.motac.gov.my



Langkah 1:

- Log Masuk Bagi Ibu Pejabat MOTAC/Negeri

1.1 Mendaftar/Log Masuk ekursus Ibu Pejabat MOTAC/ Negeri

- i. Layari laman web ekursus.motac.gov.my
- ii. Masukkan nama pengguna = emel MOTAC dan password sedia ada.

The screenshot shows a web browser window with the address bar containing ekursus.motac.gov.my. The browser's information icon is circled in red and labeled 'i'. The website header includes the logo 'eKURSUSMOTAC' and navigation links: 'Utama', 'Katalog Kursus', 'Status Permohonan', and 'Profil Pengguna'. The main content area features a login form with the following elements:

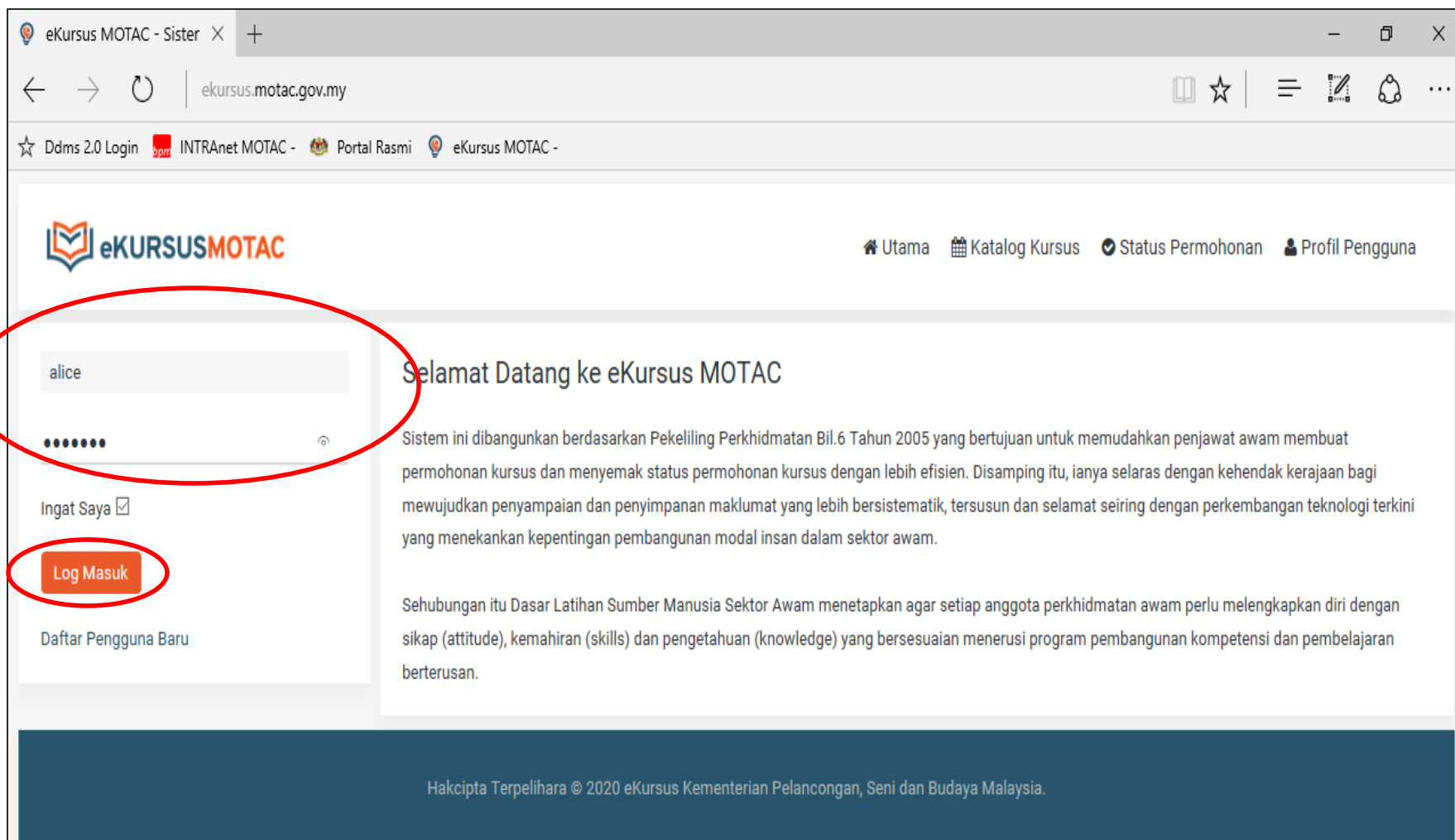
- A red box labeled 'ii' is positioned above the login form.
- The 'Nama Pengguna' (Username) input field is circled in red.
- The 'Kata laluan' (Password) input field is circled in red.
- The 'Ingat Saya' (Remember Me) checkbox is checked.
- The 'Log Masuk' (Login) button is circled in red.
- Below the login form are links for 'Daftar Pengguna Baru' (New User Registration) and 'Panduan Pengguna' (User Guide).

The main heading on the page is 'Selamat Datang ke eKursus MOTAC'. The introductory text states: 'Sistem ini dibangunkan berdasarkan Pekeliling Perkhidmatan Bil.6 Tahun 2005 yang bertujuan untuk memudahkan penjawat awam membuat permohonan kursus dan menyemak status permohonan kursus dengan lebih efisien. Disamping itu, ianya selaras dengan kehendak kerajaan bagi mewujudkan penyampaian dan penyimpanan maklumat yang lebih bersistematik, tersusun dan selamat seiring dengan perkembangan teknologi terkini yang menekankan kepentingan pembangunan modal insan dalam sektor awam.'

Below this, it says: 'Sehubungan itu Dasar Latihan Sumber Manusia Sektor Awam menetapkan agar setiap anggota perkhidmatan awam perlu melengkapkan diri dengan sikap (attitude), kemahiran (skills) dan pengetahuan (knowledge) yang bersesuaian menerusi program pembangunan kompetensi dan pembelajaran berterusan.'

The footer contains the text: 'Hakcipta Terpelihara © 2020 eKursus Kementerian Pelancongan, Seni dan Budaya Malaysia.'

1.1 Contoh Mendaftar/Log Masuk ekursus Ibu Pejabat MOTAC/ Negeri



eKursus MOTAC - Sister

ekursus.motac.gov.my

Ddms 2.0 Login INTRAnet MOTAC - Portal Rasmi eKursus MOTAC -

eKURSUSMOTAC

Utama Katalog Kursus Status Permohonan Profil Pengguna

alice

••••••

Ingat Saya

Log Masuk

Daftar Pengguna Baru

Selamat Datang ke eKursus MOTAC

Sistem ini dibangunkan berdasarkan Pekeliling Perkhidmatan Bil.6 Tahun 2005 yang bertujuan untuk memudahkan penjawat awam membuat permohonan kursus dan menyemak status permohonan kursus dengan lebih efisien. Disamping itu, ianya selaras dengan kehendak kerajaan bagi mewujudkan penyampaian dan penyimpanan maklumat yang lebih bersistematik, tersusun dan selamat seiring dengan perkembangan teknologi terkini yang menekankan kepentingan pembangunan modal insan dalam sektor awam.

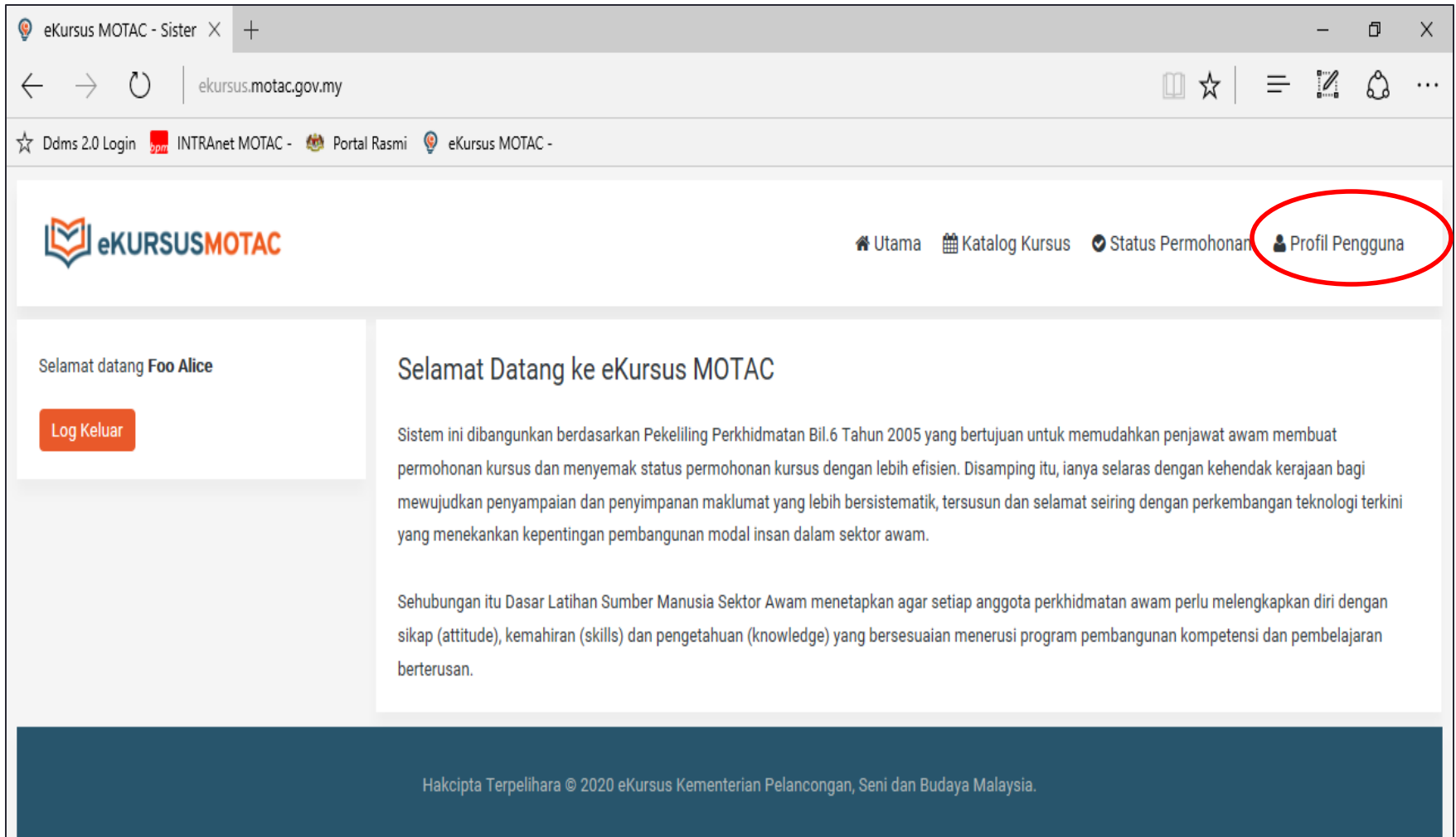
Sehubungan itu Dasar Latihan Sumber Manusia Sektor Awam menetapkan agar setiap anggota perkhidmatan awam perlu melengkapkan diri dengan sikap (attitude), kemahiran (skills) dan pengetahuan (knowledge) yang bersesuaian menerusi program pembangunan kompetensi dan pembelajaran berterusan.

Hakcipta Terpelihara © 2020 eKursus Kementerian Pelancongan, Seni dan Budaya Malaysia.

Langkah 2:

- Kemaskini Profil Pengguna

2.1 Kemaskini Profil Pengguna Sebelum Membuat Permohonan Kursus



The screenshot shows a web browser window with the URL ekursus.motac.gov.my. The page header includes the eKURSUSMOTAC logo and navigation links: [Utama](#), [Katalog Kursus](#), [Status Permohonan](#), and [Profil Pengguna](#). The [Profil Pengguna](#) link is circled in red. The main content area displays a welcome message: "Selamat datang Foo Alice" and a "Log Keluar" button. Below this, there is a section titled "Selamat Datang ke eKursus MOTAC" with a paragraph explaining the system's purpose and a section titled "Sehubungan itu Dasar Latihan Sumber Manusia Sektor Awam menetapkan..." with a paragraph of text.

Selamat datang **Foo Alice**

[Log Keluar](#)

Selamat Datang ke eKursus MOTAC

Sistem ini dibangunkan berdasarkan Pekeliling Perkhidmatan Bil.6 Tahun 2005 yang bertujuan untuk memudahkan penjawat awam membuat permohonan kursus dan menyemak status permohonan kursus dengan lebih efisien. Disamping itu, ianya selaras dengan kehendak kerajaan bagi mewujudkan penyampaian dan penyimpanan maklumat yang lebih bersistematik, tersusun dan selamat seiring dengan perkembangan teknologi terkini yang menekankan kepentingan pembangunan modal insan dalam sektor awam.

Sehubungan itu Dasar Latihan Sumber Manusia Sektor Awam menetapkan agar setiap anggota perkhidmatan awam perlu melengkapkan diri dengan sikap (attitude), kemahiran (skills) dan pengetahuan (knowledge) yang bersesuaian menerusi program pembangunan kompetensi dan pembelajaran berterusan.

Hakcipta Terpelihara © 2020 eKursus Kementerian Pelancongan, Seni dan Budaya Malaysia.

2.2 Kemaskini Maklumat

- i. Isi maklumat profil pengguna
- ii. Klik *button* kemaskini.

The screenshot shows the user profile page for 'Foo Alice' on the eKursus MOTAC website. The page contains the following fields:

Field	Value
Nama *	FOO ALICE
No. Kad Pengenalan *	NO. KAD PENGENALAN
Jantina *	SILA PILIH
Jawatan	JAWATAN
Gred	GRED
Kumpulan Pegawai *	SILA PILIH
Kementerian/Jabatan/Agensi *	SILA PILIH
E-Mel *	alice@motac.gov.my
No. Telefon *	NO. TELEFON
No. Faksimili	NO. FAKSIMILI
No. Telefon Bimbit *	NO. TELEFON BIMBIT
Nama Ketua Jabatan *	NAMA KETUA JABATAN
Jawatan Ketua Jabatan *	CONTOH : SETIAUSAHA BAHAGIAN
E-Mel Ketua Jabatan	E-Mel Ketua Jabatan

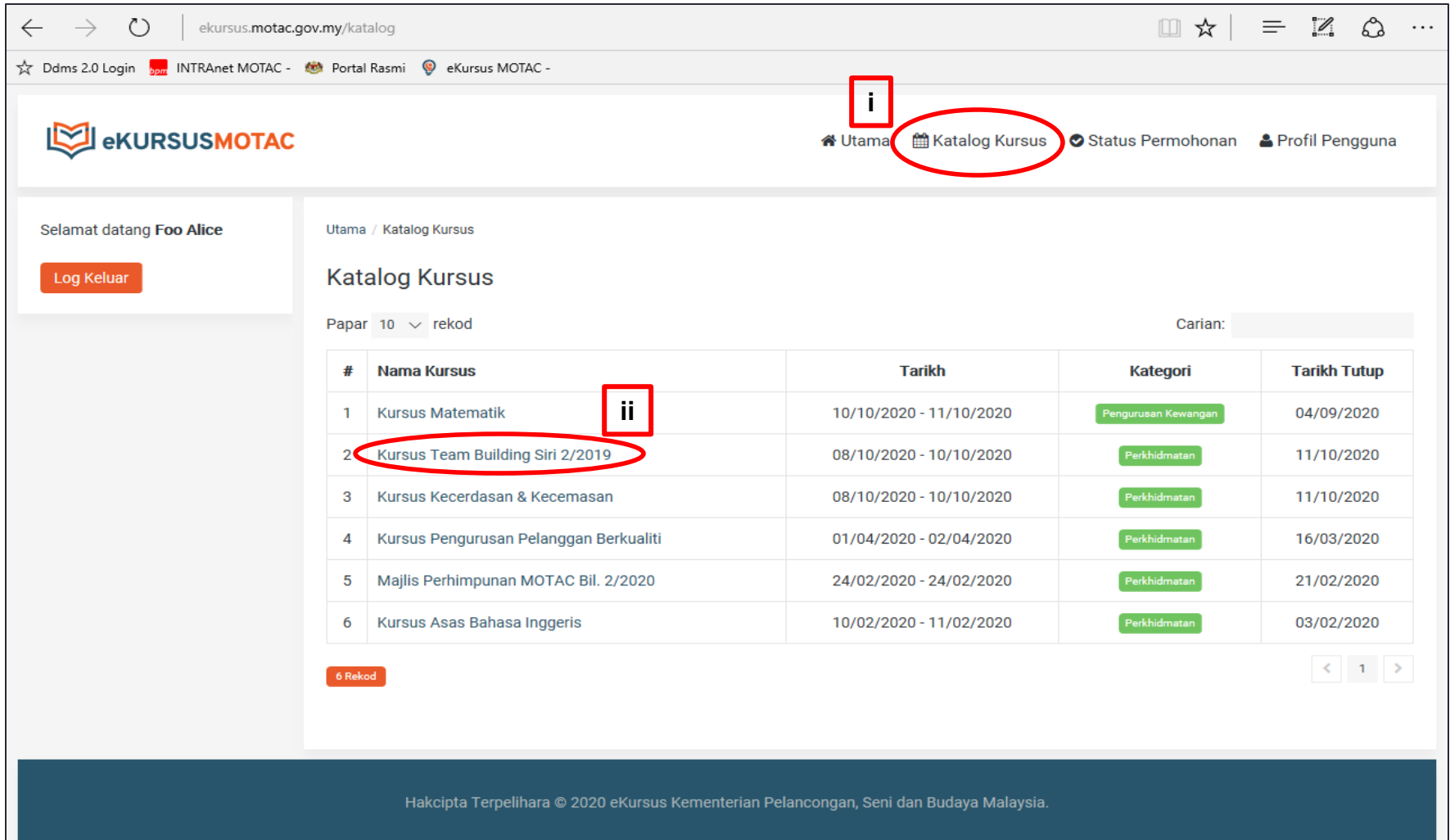
At the bottom of the page, there are two buttons: 'Kemaskini' (highlighted with a red oval) and 'Tukar Kata Laluan'.

Langkah 3:

- Cara Permohonan Kursus

3.1 Permohonan Kursus

- i. Klik katalog kursus.
- ii. Pilih dan klik pada nama kursus yang hendak dimohon.
Contoh Kursus *Team Buiding* Siri 2/2019.



The screenshot shows the eKURSUSMOTAC website interface. The navigation bar includes links for 'Utama', 'Katalog Kursus', 'Status Permohonan', and 'Profil Pengguna'. The 'Katalog Kursus' link is circled in red. The main content area displays a table of courses. The course 'Kursus Team Building Siri 2/2019' is circled in red. A red box with the letter 'i' highlights the 'Katalog Kursus' link, and a red box with the letter 'ii' highlights the course name in the table.

#	Nama Kursus	Tarikh	Kategori	Tarikh Tutup
1	Kursus Matematik	10/10/2020 - 11/10/2020	Pengurusan Kewangan	04/09/2020
2	Kursus Team Building Siri 2/2019	08/10/2020 - 10/10/2020	Perkhidmatan	11/10/2020
3	Kursus Kecerdasan & Kecemasan	08/10/2020 - 10/10/2020	Perkhidmatan	11/10/2020
4	Kursus Pengurusan Pelanggan Berkualiti	01/04/2020 - 02/04/2020	Perkhidmatan	16/03/2020
5	Majlis Perhimpunan MOTAC Bil. 2/2020	24/02/2020 - 24/02/2020	Perkhidmatan	21/02/2020
6	Kursus Asas Bahasa Inggeris	10/02/2020 - 11/02/2020	Perkhidmatan	03/02/2020

6 Rekod

3.2 Semak Maklumat Kursus

- i. Klik mohon kursus untuk membuat permohonan kursus.

The screenshot displays the eKURSUSMOTAC website interface. The browser address bar shows the URL `ekursus.motac.gov.my/katalog/kursus?kid=3`. The page header includes the eKURSUSMOTAC logo and navigation links: [Utama](#), [Katalog Kursus](#), [Status Permohonan](#), and [Profil Pengguna](#). A user greeting on the left reads "Selamat datang Foo Alice" with a [Log Keluar](#) button.

The main content area shows the course details for "Kursus Team Building Siri 2/2019". The details are as follows:

Nama Kursus	: Kursus Team Building Siri 2/2019
Kategori Kursus	: Perkhidmatan
Tarikh Kursus	: 08/10/2020 hingga 10/10/2020
Tempat Kursus	: Dewan Sanggar Pujangga, MOTAC
Objektif Kursus	
Bil. Peserta	: 30 Orang
Kumpulan Sasaran	: Terbuka
Urusetia	: BPSM, MOTAC

Below the details, the location is specified as "Dewan Sanggar Pujangga, MOTAC" with the address: "Kementerian Pelancongan, Seni dan Budaya Malaysia, No. 2, Menara 1, Jalan P5/6, Presint 5, 62200 PUTRAJAYA". A map shows the location near the Ministry of Tourism, Arts & Culture.

Navigation and action elements include a "Kembali" link and a "Mohon Kursus" button, which is highlighted with a red circle. An information icon (i) is highlighted with a red square.

3.3 Lengkapi Permohonan Kursus

i. Hantar permohonan.

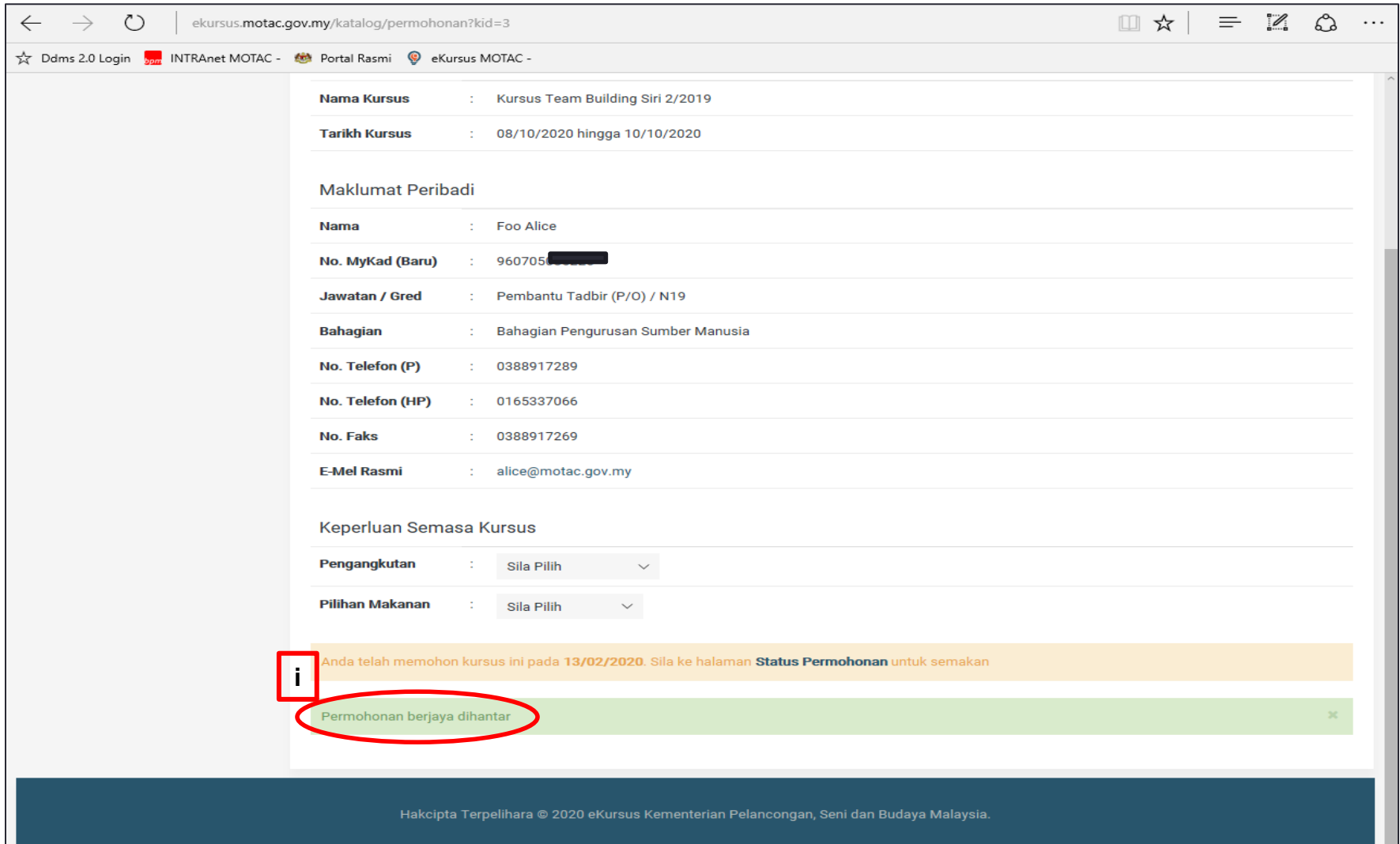
The screenshot shows the 'Permohonan Kursus' page on the eKURSUSMOTAC website. The page is titled 'Permohonan Kursus' and displays the following information:

- Maklumat Kursus Yang Dipohon:**
 - Nama Kursus : Kursus Team Building Siri 2/2019
 - Tarikh Kursus : 08/10/2020 hingga 10/10/2020
- Maklumat Peribadi:**
 - Nama : Foo Alice
 - No. MyKad (Baru) :
 - Jawatan / Gred :
 - Bahagian :
 - No. Telefon (P) :
 - No. Telefon (HP) :
 - No. Faks :
 - E-Mel Rasmi : alice@motac.gov.my
- Keperluan Semasa Kursus:**
 - Pengangkutan : Sila Pilih
 - Pilihan Makanan : Sila Pilih

A green button labeled 'Hantar Permohonan' is located at the bottom of the form, highlighted with a red circle. An information icon (i) is also visible next to the 'Pilihan Makanan' field.

3.4 Terima E-mel Permohonan Berjaya Dihantar.

i. Pastikan permohonan kursus berjaya dihantar.



The screenshot displays the eKursus MOTAC portal interface. The browser address bar shows the URL: ekursus.motac.gov.my/katalog/permohonan?kid=3. The page content is organized into several sections:

- Course Information:**
 - Nama Kursus :** Kursus Team Building Siri 2/2019
 - Tarikh Kursus :** 08/10/2020 hingga 10/10/2020
- Maklumat Peribadi:**
 - Nama :** Foo Alice
 - No. MyKad (Baru) :** 960705 [REDACTED]
 - Jawatan / Gred :** Pembantu Tadbir (P/O) / N19
 - Bahagian :** Bahagian Pengurusan Sumber Manusia
 - No. Telefon (P) :** 0388917289
 - No. Telefon (HP) :** 0165337066
 - No. Faks :** 0388917269
 - E-Mel Rasmi :** alice@motac.gov.my
- Keperluan Semasa Kursus:**
 - Pengangkutan :** Sila Pilih (dropdown menu)
 - Pilihan Makanan :** Sila Pilih (dropdown menu)

At the bottom of the page, there are two notification banners:

- An orange banner: "Anda telah memohon kursus ini pada 13/02/2020. Sila ke halaman **Status Permohonan** untuk semakan"
- A green banner: "Permohonan berjaya dihantar" (highlighted with a red circle and a red 'i' icon)

The footer of the page reads: "Hakcipta Terpelihara © 2020 eKursus Kementerian Pelancongan, Seni dan Budaya Malaysia."

Langkah 4:

- Semakan Status Permohonan

4.1 Status Permohonan

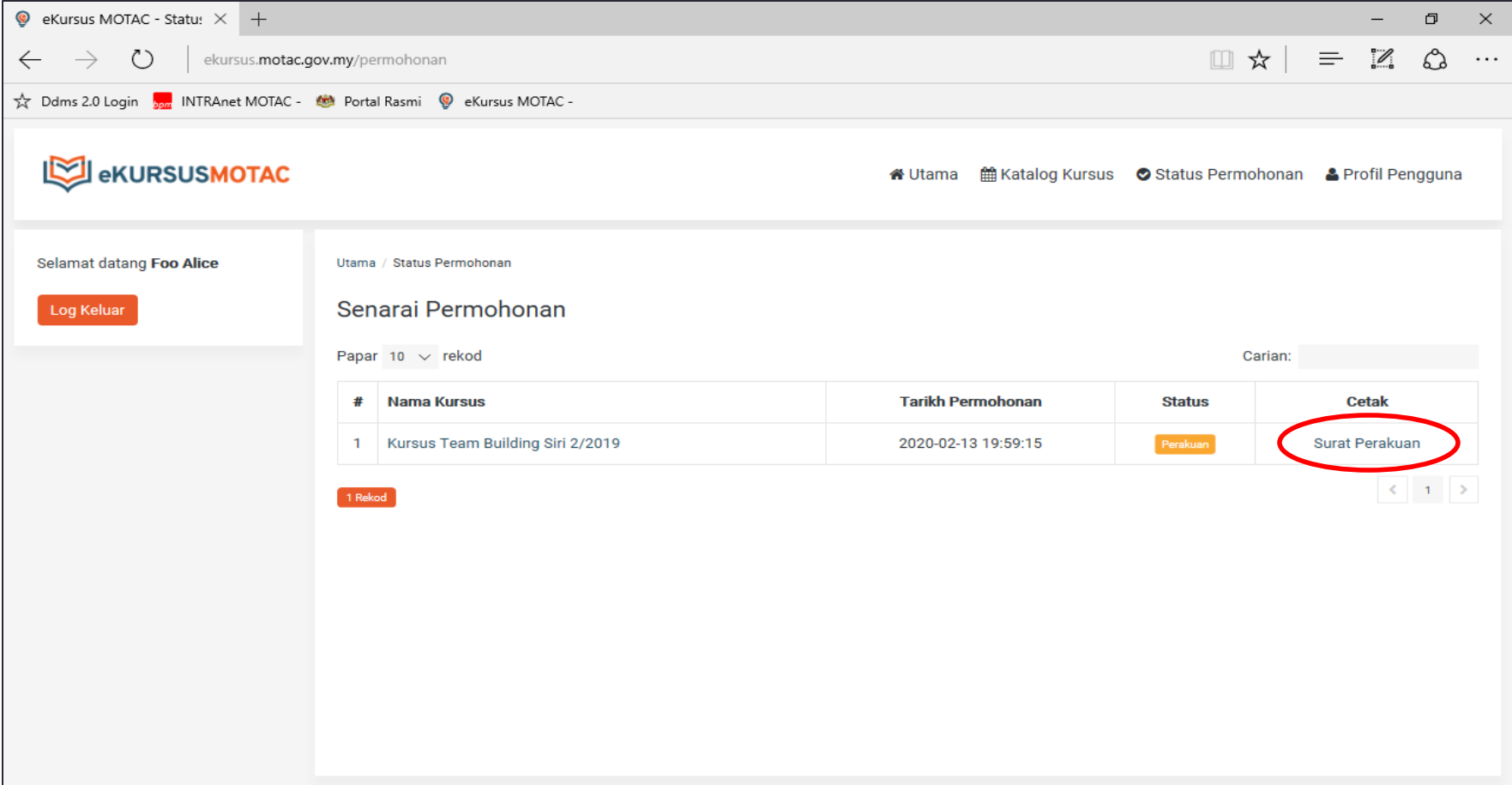
- i. Klik status permohonan
- ii. Pastikan kursus yang dimohon dalam Senarai Permohonan

The screenshot shows the eKURSUSMOTAC website interface. The top navigation bar includes a home icon, 'Utama', 'Katalog Kursus', 'Status Permohonan' (circled in red), and 'Profil Pengguna'. A red box labeled 'i' highlights the information icon in the top right. The main content area shows a breadcrumb 'Utama / Status Permohonan' with a red box labeled 'ii' highlighting the status link. Below this is a red circle around the 'Senarai Permohonan' link. The table below has columns for '#', 'Nama Kursus', 'Tarikh Permohonan', 'Status', and 'Cetak'. The first row shows '1', 'Kursus Team Building Siri 2/2019', '2020-02-13 19:59:15', and 'Baru' (circled in red). A '1 Rekod' button is at the bottom left of the table area.

#	Nama Kursus	Tarikh Permohonan	Status	Cetak
1	Kursus Team Building Siri 2/2019	2020-02-13 19:59:15	Baru	

4.2 Terima E-mel Notifikasi Daripada Sistem eKursus.

- i. Muat turun surat perakuan untuk pengesahan Ketua Jabatan.
- ii. E-mel semula surat perakuan ke urus setia dalam tempoh lima (5) hari, melalui alamat e-mel info.latihan@motac.gov.my



The screenshot shows the eKursus MOTAC website interface. The user is logged in as 'Foo Alice'. The main content area displays a table of course applications. The first record is for 'Kursus Team Building Siri 2/2019' with a status of 'Perakuan'. The 'Cetak' (Print) button for this record is circled in red.

Utama / Status Permohonan

Senarai Permohonan

Papar 10 ▼ rekod Carian:

#	Nama Kursus	Tarikh Permohonan	Status	Cetak
1	Kursus Team Building Siri 2/2019	2020-02-13 19:59:15	Perakuan	Surat Perakuan

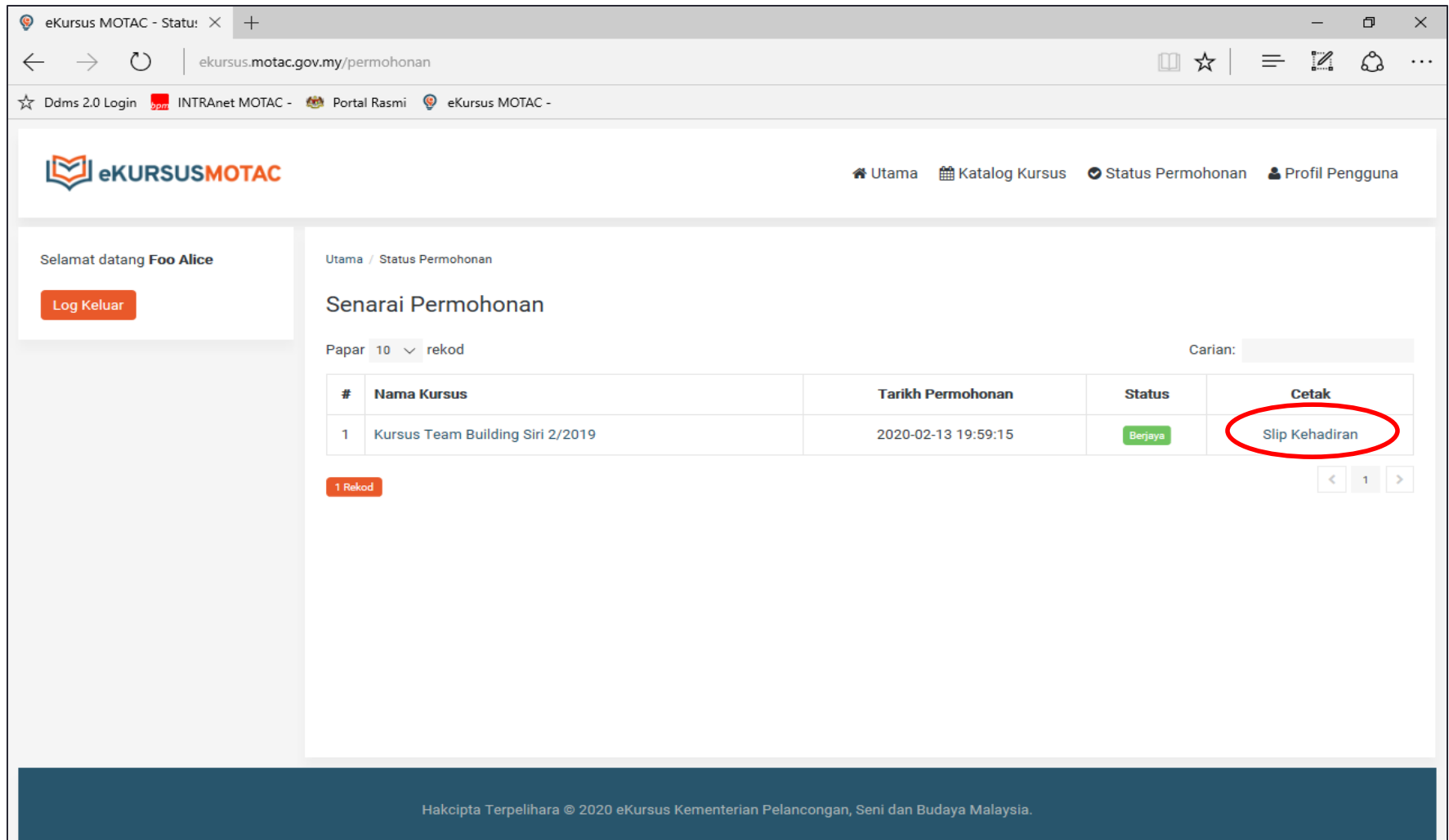
1 Rekod < 1 >

Hakcipta Terpelihara © 2020 eKursus Kementerian Pelancongan, Seni dan Budaya Malaysia.

4.3 Status Permohonan

➤ Berjaya

- i. Terima e-mel notifikasi daripada sistem eKursus.
- ii. Muat turun slip kehadiran.



The screenshot shows the eKursus MOTAC website interface. The user is logged in as 'Foo Alice'. The main content area displays a list of applications under the heading 'Senarai Permohonan'. The first application is for the course 'Kursus Team Building Siri 2/2019', with a status of 'Berjaya' (Successful). The 'Cetak' (Print) button for this application is circled in red, indicating the next step in the process.

Utama / Status Permohonan

Senarai Permohonan

Papar 10 rekod

Carian:

#	Nama Kursus	Tarikh Permohonan	Status	Cetak
1	Kursus Team Building Siri 2/2019	2020-02-13 19:59:15	Berjaya	Slip Kehadiran

1 Rekod

Hakcipta Terpelihara © 2020 eKursus Kementerian Pelancongan, Seni dan Budaya Malaysia.

Contoh Slip Kehadiran

- i. QR Code; atau
- ii. Manual – E-mel

eKursus MOTAC - Status Per eKursus MOTAC - Slip P X +

ekursus.motac.gov.my/permohonan/slip?ref=05M052AP67&tmpl=slip

Ddms 2.0 Login INTRAnet MOTAC - Portal Rasmi eKursus MOTAC -

eKURSUSMOTAC

i

ii

#05M052AP67

SLIP KEHADIRAN
KURSUS TEAM BUILDING SIRI 2/2019

NAMA
FOO ALICE

TARIKH
08/10/2020 - 10/10/2020

TEMPAT
DEWAN SANGGAR PUJANGGA, MOTAC

Sila cetak slip ini atau membawa secara digital untuk tujuan pendaftaran kehadiran.

4.3 Status Permohonan

➤ Tidak Berjaya

- i. Terima e-mel notifikasi daripada sistem eKursus.
- ii. Status permohonan tidak berjaya

The screenshot shows the eKursus MOTAC website interface. The user is logged in as 'Foo Alice'. The main content area displays a list of applications under the heading 'Senarai Permohonan'. The table shows one application with the status 'Tidak Berjaya' circled in red.

Utama / Status Permohonan

Senarai Permohonan

Papar 10 rekod

Carian:

#	Nama Kursus	Tarikh Permohonan	Status	Cetak
1	Kursus Team Building Siri 2/2019	2020-02-13 19:59:15	Tidak Berjaya	

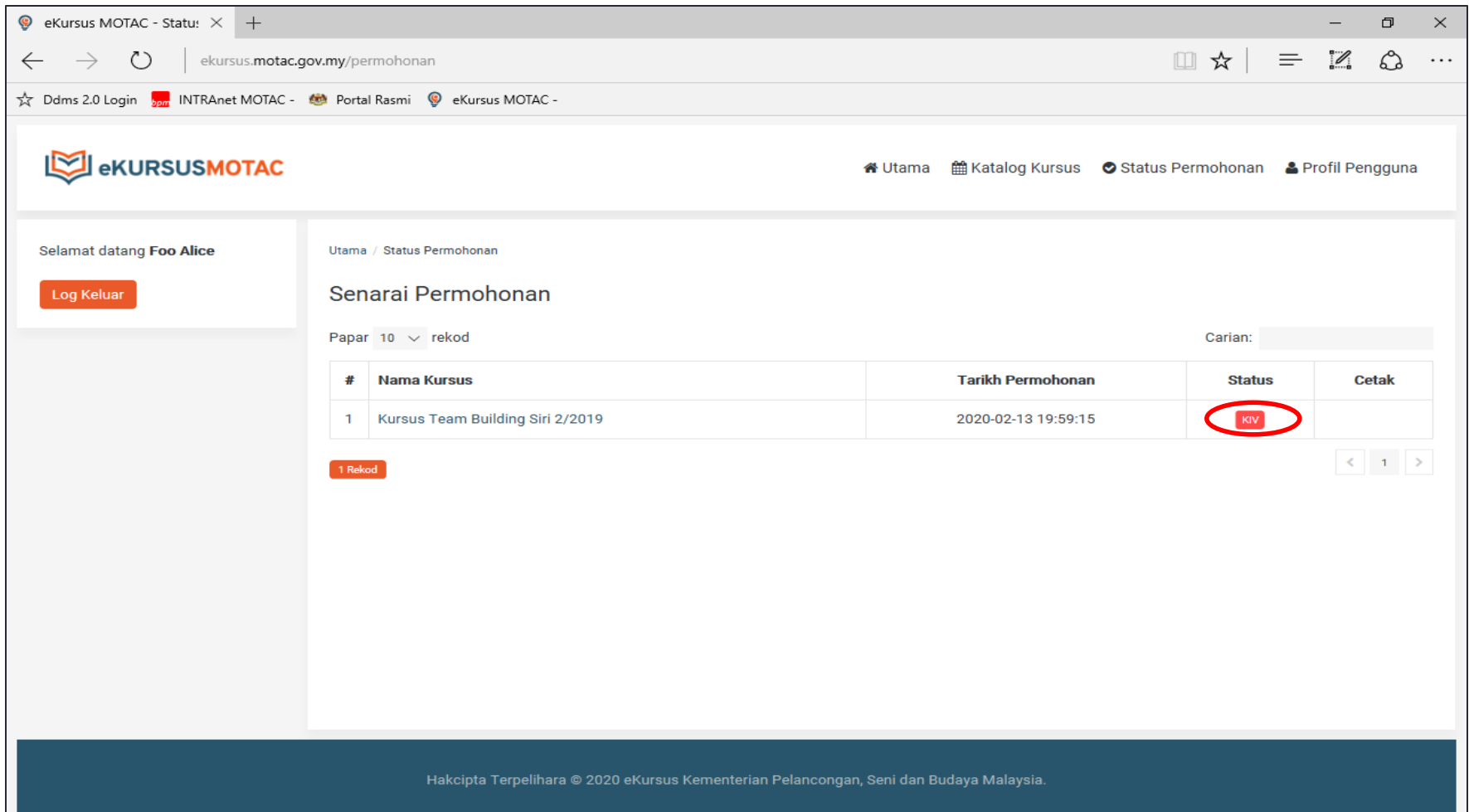
1 Rekod

Hakcipta Terpelihara © 2020 eKursus Kementerian Pelancongan, Seni dan Budaya Malaysia.

4.3 Status Permohonan

➤ KIV

- i. Terima e-mel notifikasi daripada sistem eKursus.
- ii. Status permohonan KIV (Nota: Calon simpanan)



The screenshot shows the eKursus MOTAC website interface. The user is logged in as 'Foo Alice'. The main content area displays a list of course applications. The first application is for 'Kursus Team Building Siri 2/2019', which has a status of 'KIV' (Keputusan Iktisaf). The 'KIV' status is highlighted with a red circle. The website footer contains the text: 'Hakcipta Terpelihara © 2020 eKursus Kementerian Pelancongan, Seni dan Budaya Malaysia.'

eKursus MOTAC - Statu: × +

ekursus.motac.gov.my/permohonan

Ddms 2.0 Login INTRAnet MOTAC - Portal Rasmi eKursus MOTAC -

eKURSUSMOTAC Utama Katalog Kursus Status Permohonan Profil Pengguna

Selamat datang **Foo Alice**

Log Keluar

Utama / Status Permohonan

Senarai Permohonan

Papar 10 ▼ rekod

Carian:

#	Nama Kursus	Tarikh Permohonan	Status	Cetak
1	Kursus Team Building Siri 2/2019	2020-02-13 19:59:15	KIV	

1 Rekod

< 1 >

Hakcipta Terpelihara © 2020 eKursus Kementerian Pelancongan, Seni dan Budaya Malaysia.

~TAMAT~
